

ForAgri

Fondo Paritetico Nazionale
Interprofessionale per la Formazione Continua
in Agricoltura

ebsan ENTE
BILATERALE
AGRICOLA
NAZIONALE

Prima edizione

Forum Nazionale ForAgri

15 **ottobre** 2024

La Formazione Per Chi, La Formazione Per Cosa:
Certificare le competenze per lo sviluppo dell'Agricoltura digitale

📍 Palazzo Montemartini
(Largo Giovanni Montemartini, 20 - Roma)

🕒 Ore 10.00 - 16.30



www.foragri.com





ForAgri

ebsan

ENTE
BILATERALE
AGRICOLO
NAZIONALE

Nomisma

Struttura e evoluzione del lavoro in agricoltura

Forum Nazionale FORAGRI
Roma, 15 Ottobre 2024

CONTENUTI DELL'INTERVENTO



**Lavoro in
agricoltura**



**Trend
di lungo periodo**



**Professionalità
certificata in
agricoltura**

Oltre un milione di dipendenti in agricoltura, in gran parte operai, anche se il trend premia i profili amministrativi e gestionali



1,05 milioni di DIPENDENTI in agricoltura

2022

Occupati regolari coinvolti (stagionali, part time e full time)



Variaz.
2022/2017

+7%

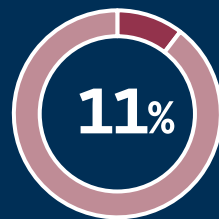
-5%

+6%

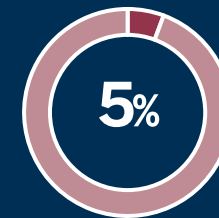
175mila
AZIENDE CON
OPERAI DIPENDENTI

su 689mila AZIENDE
AGRICOLE in Italia

25%



OPERAI
AGRICOLI
su 9,36 milioni
OPERAI in Italia

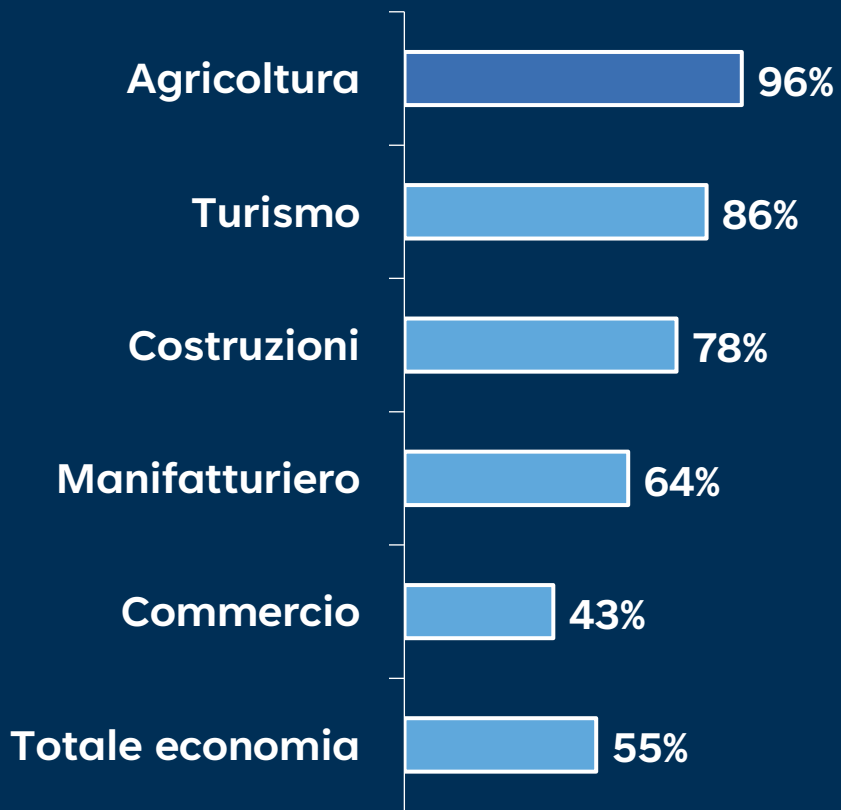


GIORNATE LAVORATE
da OPERAI AGRICOLI
su 2,15 miliardi
GIORNATE LAVORATE
DA OPERAI in Italia

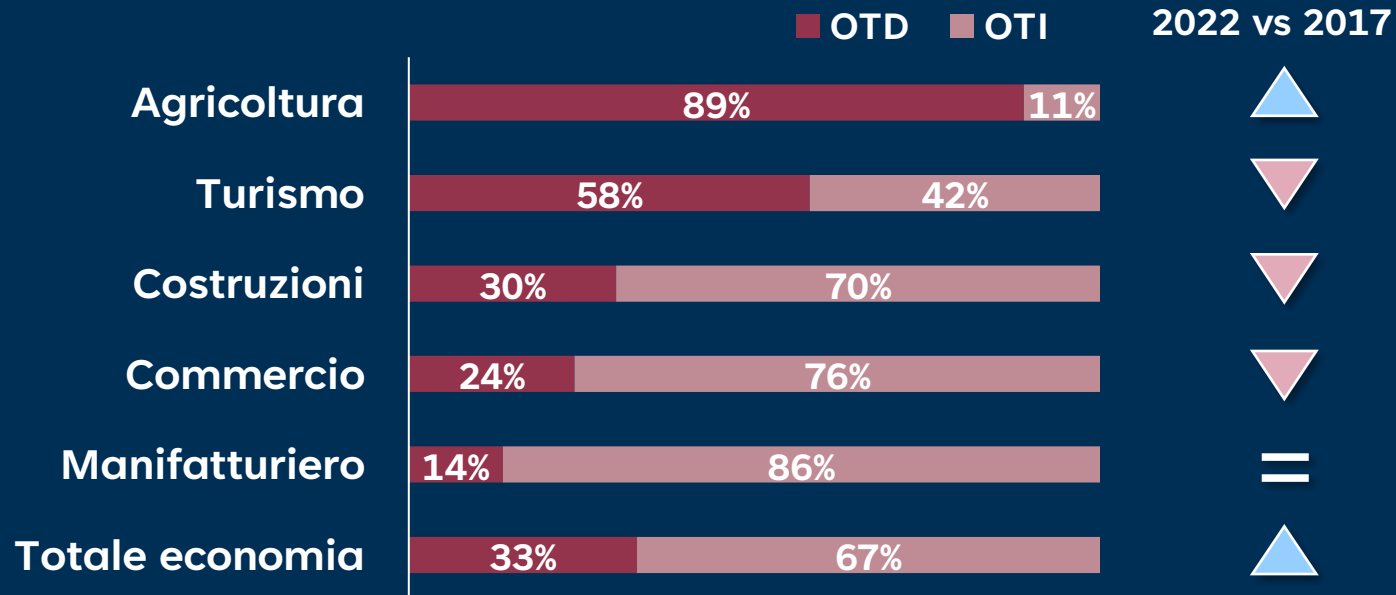
L'elevata incidenza di operai e l'impiego stagionale caratterizzano l'agricoltura, tuttavia ci sono segnali positivi per il tempo indeterminato

2022

QUOTA OPERAI SU TOT DIPENDENTI PER SETTORE



OPERAI A TEMPO DETERMINATO E INDETERMINATO PER SETTORE



NUMERO MEDIO ANNUO DI GIORNATE LAVORATE DA OPERAI

AGRICOLTURA TOT ECONOMIA

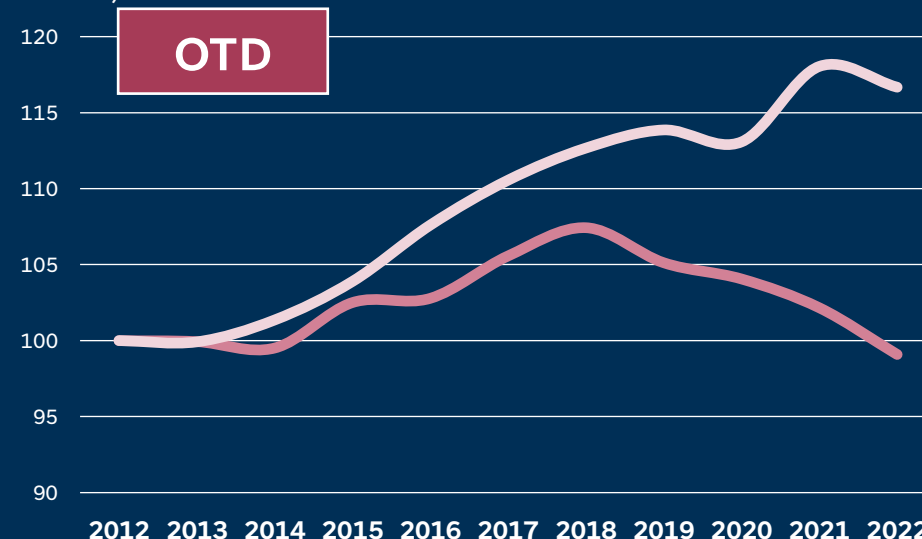
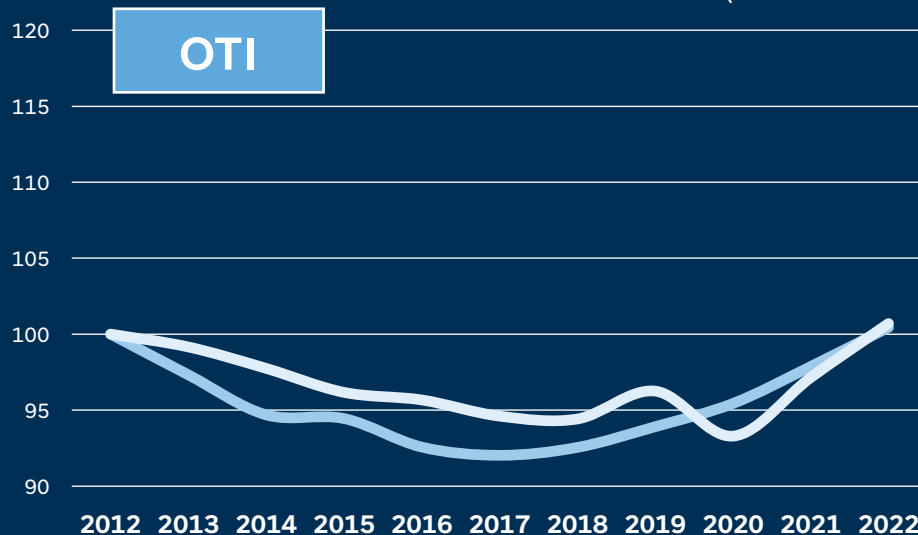
116

230

Negli ultimi 10 anni calano gli operai a tempo determinato, che però guadagnano in termini di giornate lavorate

TREND 2012-2022 OPERAI E GIORNATE LAVORATE PER TIPO DI LAVORATORE

(NUMERI INDICE 2012=100)



— OTI - OPERAI

— OTI - GIORNATE

— OTD - OPERAI

— OTD - GIORNATE

+0,4%

+0,7%

Variaz.
2022/2012

-0,9%

+16,7%

2012 257

2022 257

Giornate lavorate
(media annua)

2012 83

2022 97

VARIAZ.
2012-2022

-1,1%

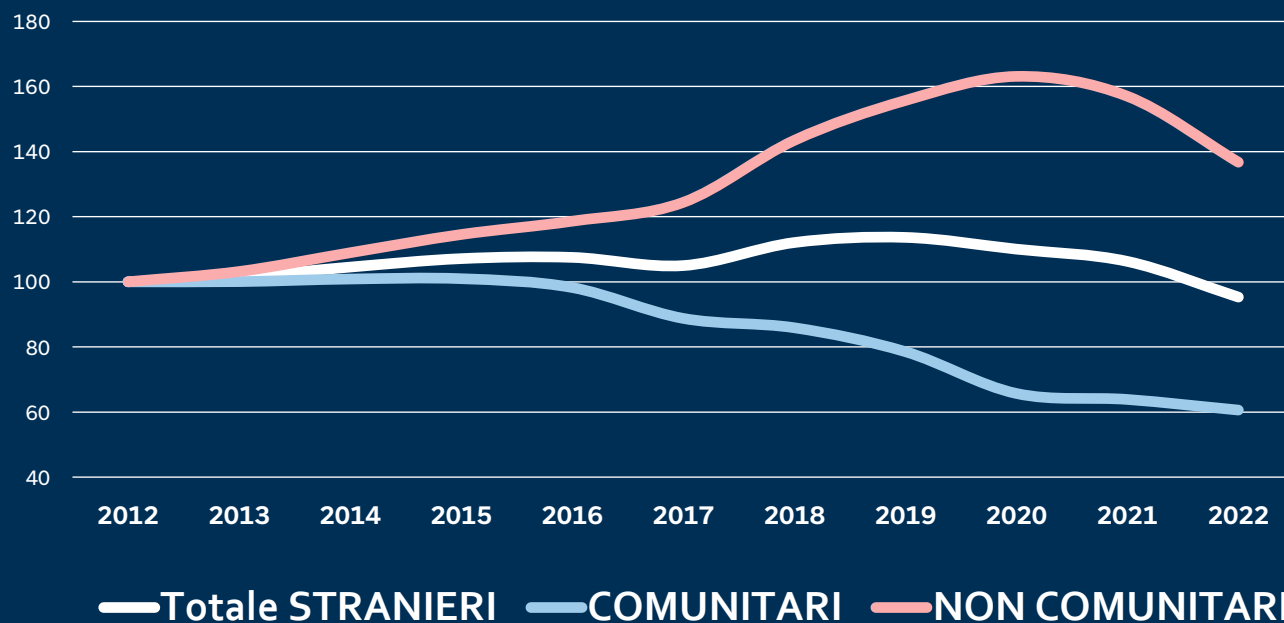
OPERAI
(1,006 milioni)

+12,3%

GIORNATE
LAVORATE
(117 milioni)

Il calo dei lavoratori interessa soprattutto gli stranieri: si conferma il crollo dei comunitari e prende avvio la flessione dei non comunitari

TREND 2012-2022 OPERAI STRANIERI PER PROVENIENZA
(NUMERI INDICE 2012=100)



Variaz.
2022/2012

-4,7%

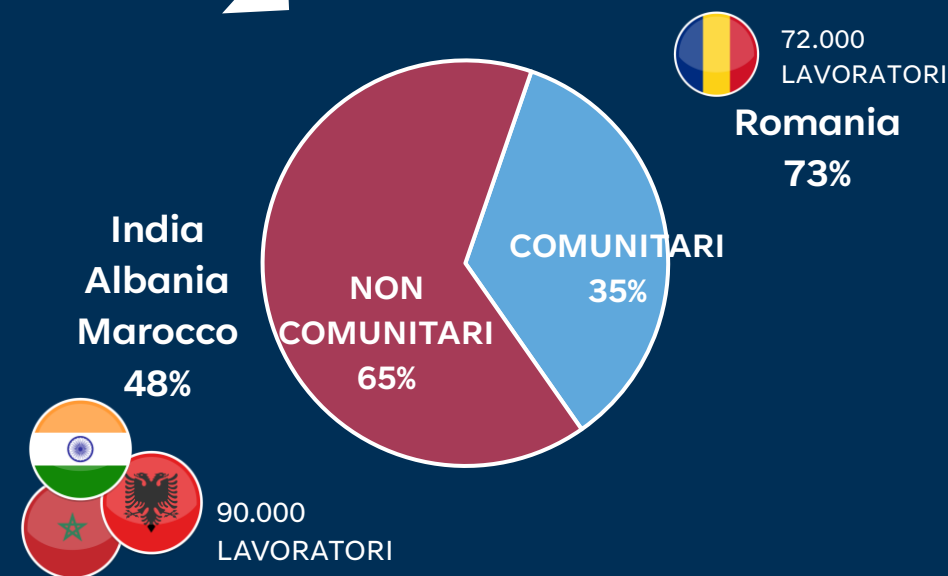
-39,4%

+36,7%

285mila
LAVORATORI AGRICOLI
DIPENDENTI STRANIERI

TOTALE
DIPENDENTI
AGRICOLI

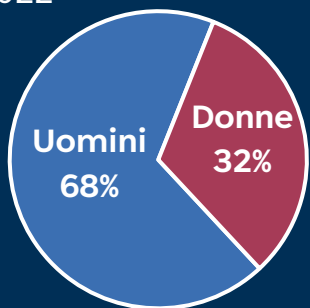
28%



Gli operai sono prevalentemente uomini, di età elevata, con basso grado di istruzione e di specializzazione

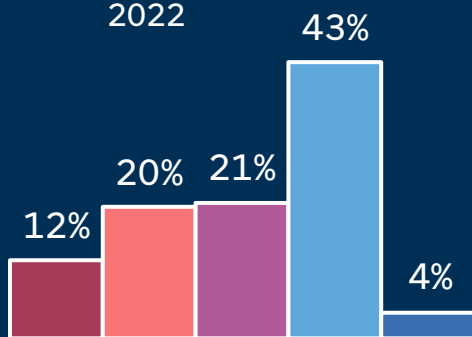
OPERAI PER GENERE

2022



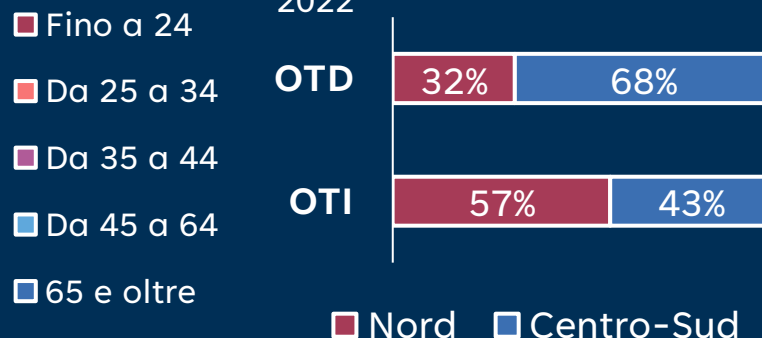
OPERAI PER FASCIA ETÀ

2022



OPERAI PER AREA GEOGRAFICA

2022



TITOLO STUDIO

2023 – Rapporti di lavoro

- 53% Nessun titolo
- 4% Licenza elementare
- 34% Licenza media
- 8% Diploma secondaria superiore
- 1% Titoli superiori

SETTORE DI ATTIVITÀ

2023 – Rapporti di lavoro



QUALIFICA PROFESSIONALE

2023 – Rapporti di lavoro

	OTD	OTI
Non specializzato	86%	39%
Specializzato allevamento, colture, forestale	9%	29%
Addetto trasformazione, magazzino, turismo, costruzioni	2%	12%
Amministrativo - dirigente	0%	12%
Conducente e addetto macchine agricole	2%	5%
Attività di supporto	0%	4%

I lavoratori agricoli sembrano disponibili a cogliere le opportunità offerte dalla certificazione delle competenze

Progetto FORAGRI-EBAN
«Professionalità certificata
In agricoltura» 2023

72%

dei lavoratori...

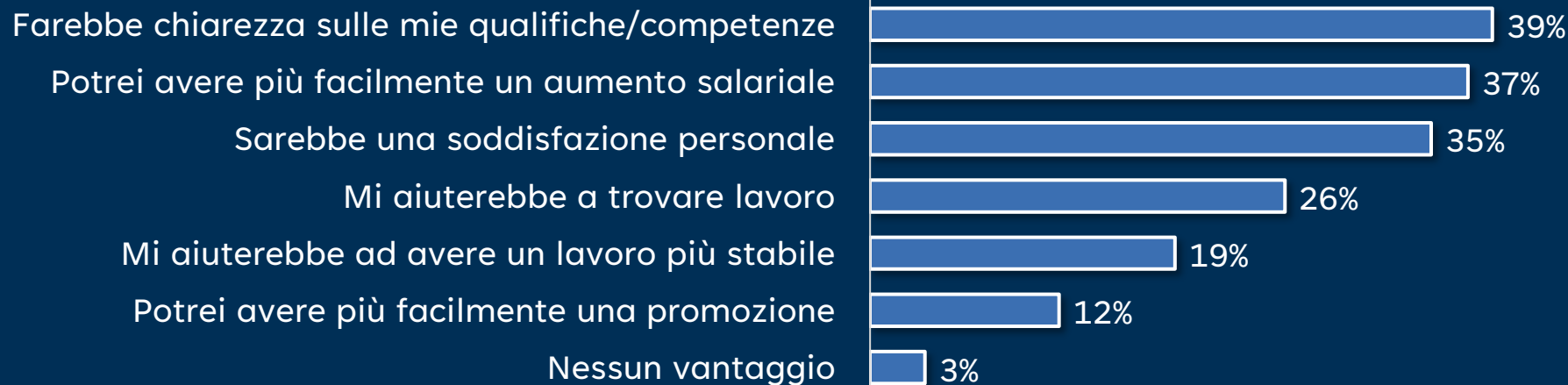
VALUTA ABBASTANZA/MOLTO IMPORTANTE CHE LE PROPRIE QUALIFICHE ACQUISITE SIANO RICONOSCIUTE CON UN DOCUMENTO/CERTIFICATO

85%

dei lavoratori...

FAREBBE UN COLLOQUIO O DEI TEST CON DEI VALUTATORI ESPERTI PER AVERE UN DOCUMENTO CHE CERTIFICA LE PROPRIE QUALIFICHE E COMPETENZE

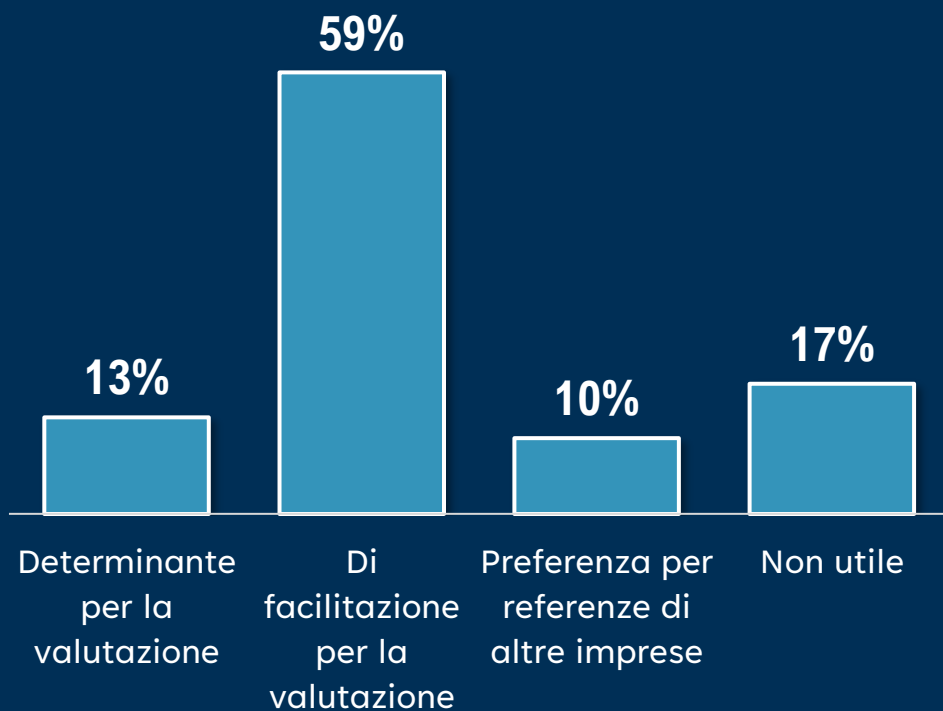
QUALI VANTAGGI POTREBBE AVERE UN DOCUMENTO CHE CERTIFICA LE SUE QUALIFICHE/COMPETENZE?



Per le imprese agricole l'individuazione, validazione e certificazione delle competenze consente una migliore selezione del personale

Progetto FORAGRI-EBAN
«Professionalità certificata
In agricoltura» 2023

IMPRESE AGRICOLE: VALUTAZIONE DEL LAVORATORE CHE DISPONE DELLA VALIDAZIONE/CERTIFICAZIONE DI UNA O PIÙ COMPETENZE IN FASE DI ASSUNZIONE



È SODDISFATTO DEL PERCORSO DI INDIVIDUAZIONE, VALIDAZIONE E CERTIFICAZIONE DELLE COMPETENZE (IVC)

77%

delle imprese che lo ha utilizzato

TOP 3 OPPORTUNITÀ

1. **58%** Personale più qualificato
2. **38%** Minor difficoltà nel trovare personale specializzato
3. **35%** Personale più consapevole delle proprie abilità

TOP 3 LIMITI

1. **36%** La formazione sottrae tempo al lavoro in azienda
2. **30%** Eccessiva lunghezza del percorso formativo
3. **26%** Richiesta di salari/qualifiche superiori dei dipendenti